

Підприємство

**ТОВАРИСТВО З ОБМЕЖЕНОЮ ВІДПОВІДАЛЬНІСТЮ "ГАЗОПОСТАЧАЛЬНА  
КОМПАНІЯ "НАФТОГАЗ ТРЕЙДІНГ"**

Дата (рік, місяць, число)  
за €

КОДИ
2022-12-31
42399676
UA80000000001078669
240
35.23

Територія м. Київ

за КАТОТТГ <sup>1</sup>

Організаційно-правова форма господарювання Товариство з обмеженою відповідальністю

за КОПФГ

Вид економічної діяльності Торгівля газом через місцеві (локальні) трубопроводи

за КВЕД

Середня кількість працівників <sup>2</sup> 39

Адреса, телефон вулиця Шолуденка, буд. 1, м. КИЇВ, 04116

3647654

Одиниця виміру: тис. грн. без десяткового знака (окрім розділу IV Звіту про фінансові результати (Звіту про сукупний дохід) (форма №2), грошові показники якого наводяться в гривнях з копійками)

Складено (зробити позначку "v" у відповідній клітинці):

за національними положеннями (стандартами) бухгалтерського обліку

v

за міжнародними стандартами фінансової звітності

**Баланс (Звіт про фінансовий стан)**  
на 31 грудня 2021 р.

Форма №1 Код за ДКУД 1801001

А К Т И В	Код рядка	На початок звітного періоду	На кінець звітного періоду
1	2	3	4
<b>I. Необоротні активи</b>			
Нематеріальні активи	1000	2 426	1 679
первісна вартість	1001	3 921	4 129
накопичена амортизація	1002	1 495	2 450
Незавершені капітальні інвестиції	1005	-	-
Основні засоби	1010	2 096	1 784
первісна вартість	1011	3 047	3 661
знос	1012	951	1 877
Інвестиційна нерухомість	1015	-	-
первісна вартість інвестиційної нерухомості	1016	-	-
знос інвестиційної нерухомості	1017	-	-
Довгострокові біологічні активи	1020	-	-
первісна вартість довгострокових біологічних активів	1021	-	-
накопичена амортизація довгострокових біологічних активів	1022	-	-
Довгострокові фінансові інвестиції: які обліковуються за методом участі в капіталі інших підприємств	1030	-	-
інші фінансові інвестиції	1035	-	-
Довгострокова дебіторська заборгованість	1040	-	334 149
Відстрочені податкові активи	1045	-	19 043
Гудвіл	1050	-	-
Відстрочені аквізиційні витрати	1060	-	-
Залишок коштів у централізованих страхових резервних фондах	1065	-	-
Інші необоротні активи	1090	-	-
<b>Усього за розділом I</b>	<b>1095</b>	<b>4 522</b>	<b>356 655</b>
<b>II. Оборотні активи</b>			
Запаси	1100	11 119	26 307 984
виробничі запаси	1101	52	146
незавершене виробництво	1102	-	-
готова продукція	1103	-	-
товари	1104	11 067	26 307 838
Поточні біологічні активи	1110	-	-
Депозити перестраховання	1115	-	-
Векселі одержані	1120	-	-
Дебіторська заборгованість за продукцію, товари, роботи, послуги	1125	2 251 141	33 692 309
Дебіторська заборгованість за розрахунками: за виданими авансами	1130	1 765 885	678 328
з бюджетом	1135	33	2 742 466
у тому числі з податку на прибуток	1136	-	-
Дебіторська заборгованість за розрахунками з нарахованих доходів	1140	-	-
Дебіторська заборгованість за розрахунками із внутрішніх розрахунків	1145	-	-
Інша поточна дебіторська заборгованість	1155	299	300 740
Поточні фінансові інвестиції	1160	-	-
Гроші та їх еквіваленти	1165	520 393	1 773 409
готівка	1166	-	-
рахунки в банках	1167	-	-
Витрати майбутніх періодів	1170	-	731
Частка перестраховика у страхових резервах	1180	-	-
у тому числі в:			
резервах довгострокових зобов'язань	1181	-	-
резервах збитків або резервах належних виплат	1182	-	-

резервах незароблених премій	1183	-	-
інших страхових резервах	1184	-	-
Інші оборотні активи	1190	33	205 754
<b>Усього за розділом II</b>	<b>1195</b>	<b>4 548 903</b>	<b>65 701 721</b>
<b>III. Необоротні активи, утримувані для продажу, та групи вибуття</b>	<b>1200</b>	-	-
<b>Баланс</b>	<b>1300</b>	<b>4 553 425</b>	<b>66 058 376</b>

Пасив	Код рядка	На початок звітної періоду	На кінець звітної періоду
1	2	3	4
<b>I. Власний капітал</b>			
Зареєстрований (пайовий) капітал	1400	17 000	17 000
Внески до незареєстрованого статутного капіталу	1401	-	-
Капітал у дооцінках	1405	-	-
Додатковий капітал	1410	-	-
емісійний дохід	1411	-	-
накопичені курсові різниці	1412	-	-
Резервний капітал	1415	-	-
Нерозподілений прибуток (непокритий збиток)	1420	397 551	(4 413 750)
Неоплачений капітал	1425	( - )	( - )
Вилучений капітал	1430	( - )	( - )
Інші резерви	1435	-	-
<b>Усього за розділом I</b>	<b>1495</b>	<b>414 551</b>	<b>(4 396 750)</b>
<b>II. Довгострокові зобов'язання і забезпечення</b>			
Відстрочені податкові зобов'язання	1500	-	-
Пенсійні зобов'язання	1505	-	-
Довгострокові кредити банків	1510	-	-
Інші довгострокові зобов'язання	1515	-	-
Довгострокові забезпечення	1520	-	-
довгострокові забезпечення витрат персоналу	1521	-	-
Цільове фінансування	1525	-	-
благодійна допомога	1526	-	-
Страхові резерви	1530	-	-
у тому числі:	1531	-	-
резерв довгострокових зобов'язань			
резерв збитків або резерв належних виплат	1532	-	-
резерв незароблених премій	1533	-	-
інші страхові резерви	1534	-	-
Інвестиційні контракти	1535	-	-
Призовий фонд	1540	-	-
Резерв на виплату джек-поту	1545	-	-
<b>Усього за розділом II</b>	<b>1595</b>	-	-
<b>III. Поточні зобов'язання і забезпечення</b>			
Короткострокові кредити банків	1600	-	-
Векселі видані	1605	-	-
Поточна кредиторська заборгованість за:			
довгостроковими зобов'язаннями	1610	-	-
товари, роботи, послуги	1615	2 090 479	67 752 551
розрахунками з бюджетом	1620	55 637	2 025 565
у тому числі з податку на прибуток	1621	22 104	2 025 250
розрахунками зі страхування	1625	-	349
розрахунками з оплати праці	1630	-	1 462
Поточна кредиторська заборгованість за одержаними авансами	1635	1 860 874	617 885
Поточна кредиторська заборгованість за розрахунками з учасниками	1640	-	-
Поточна кредиторська заборгованість із внутрішніх розрахунків	1645	-	-
Поточна кредиторська заборгованість за страховою діяльністю	1650	-	-
Поточні забезпечення	1660	10 000	11 262
Доходи майбутніх періодів	1665	-	43 752
Відстрочені комісійні доходи від перестраховиків	1670	-	-
Інші поточні зобов'язання	1690	121 884	2 300
<b>Усього за розділом III</b>	<b>1695</b>	<b>4 138 874</b>	<b>70 455 126</b>
<b>IV. Зобов'язання, пов'язані з необоротними активами, утримуваними для продажу, та групами вибуття</b>	<b>1700</b>	-	-
V. Чиста вартість активів недержавного пенсійного фонду	<b>1800</b>	-	-
<b>Баланс</b>	<b>1900</b>	<b>4 553 425</b>	<b>66 058 376</b>

Керівник


Головний бухгалтер

Сергій  
Миколайович

Беляев Сергій Миколайович

<sup>1</sup> Кодифікатор адміністративно-територіальних одиниць та територій територіальних громад.

<sup>2</sup> Визначається в порядку, встановленому центральним органом виконавчої влади, що реалізує державну політику у сфері статистики.



Підприємство

ТОВАРИСТВО З ОБМЕЖЕНОЮ ВІДПОВІДАЛЬНІСТЮ  
"ГАЗОПОСТАЧАЛЬНА КОМПАНІЯ "НАФТОГАЗ ТРЕЙДІНГ"

(найменування)

Звіт про фінансові результати (Звіт про сукупний дохід)

за

Рік 2021

р.

Дата (рік, місяць, число)  
за ЄДРПОУ

КОДИ		
2022	01	01
42399676		

ДОКУМЕНТ ПРИЙНЯТО

Форма № 2 Код за ДКУД 1801003

## І. ФІНАНСОВІ РЕЗУЛЬТАТИ

Стаття	Код рядка	За звітний період	За аналогічний період попереднього року
1	2	3	4
Чистий дохід від реалізації продукції (товарів, робіт, послуг)	2000	92 126 914	6 725 936
Чисті зароблені страхові премії	2010	-	-
<i>премії підписані, валова сума</i>	2011	-	-
<i>премії, передані у перестраховування</i>	2012	-	-
<i>зміна резерву незароблених премій, валова сума</i>	2013	-	-
<i>зміна частки перестраховиків у резерві незароблених премій</i>	2014	-	-
Собівартість реалізованої продукції (товарів, робіт, послуг)	2050	( 79 456 291 )	( 6 263 733 )
Чисті понесені збитки за страховими виплатами	2070	-	-
<b>Валовий:</b>			
прибуток	2090	12 670 623	462 203
збиток	2095	( - )	( - )
Дохід (витрати) від зміни у резервах довгострокових зобов'язань	2105	-	-
Дохід (витрати) від зміни інших страхових резервів	2110	-	-
<i>зміна інших страхових резервів, валова сума</i>	2111	-	-
<i>зміна частки перестраховиків в інших страхових резервах</i>	2112	-	-
Інші операційні доходи	2120	155 989	9 583
у тому числі:	2121	-	-
<i>дохід від зміни вартості активів, які оцінюються за справедливою вартістю</i>			
<i>дохід від первісного визнання біологічних активів і сільськогосподарської продукції</i>	2122	-	-
<i>дохід від використання коштів, вивільнених від оподаткування</i>	2123	-	-
Адміністративні витрати	2130	( - )	( 56 883 )
Витрати на збут	2150	( 695 711 )	( 3 633 )
Інші операційні витрати	2180	( 14 480 124 )	( 17 141 )
у тому числі:	2181	-	-
<i>витрати від зміни вартості активів, які оцінюються за справедливою вартістю</i>			
<i>витрати від первісного визнання біологічних активів і сільськогосподарської продукції</i>	2182	-	-
<b>Фінансовий результат від операційної діяльності:</b>			
прибуток	2190	-	394 129
збиток	2195	( 2 349 223 )	( - )
Дохід від участі в капіталі	2200	-	-
Інші фінансові доходи	2220	56 067	15 746
Інші доходи	2240	50	-
у тому числі:	2241	-	-
<i>дохід від благодійної допомоги</i>			
Фінансові витрати	2250	( - )	( - )
Втрати від участі в капіталі	2255	( - )	( - )
Інші витрати	2270	( - )	( - )
Прибуток (збиток) від впливу інфляції на монетарні статті	2275	-	-

<b>Фінансовий результат до оподаткування:</b>			
прибуток	2290	-	409 875
збиток	2295	( 2 293 106 )	( - )
Витрати (дохід) з податку на прибуток	2300	(2 181 960)	(73 778)
Прибуток (збиток) від припиненої діяльності після оподаткування	2305	-	-
<b>Чистий фінансовий результат:</b>			
прибуток	2350	-	336 097
збиток	2355	( 4 475 066 )	( - )

## II. СУКУПНИЙ ДОХІД

Стаття	Код рядка	За звітний період	За аналогічний період попереднього року
1	2	3	4
Дооцінка (уцінка) необоротних активів	2400	-	-
Дооцінка (уцінка) фінансових інструментів	2405	-	-
Накопичені курсові різниці	2410	-	-
Частка іншого сукупного доходу асоційованих та спільних підприємств	2415	-	-
Інший сукупний дохід	2445	-	-
<b>Інший сукупний дохід до оподаткування</b>	<b>2450</b>	-	-
Податок на прибуток, пов'язаний з іншим сукупним доходом	2455	-	-
<b>Інший сукупний дохід після оподаткування</b>	<b>2460</b>	-	-
<b>Сукупний дохід (сума рядків 2350, 2355 та 2460)</b>	<b>2465</b>	<b>(4 475 066)</b>	<b>336 097</b>

## III. ЕЛЕМЕНТИ ОПЕРАЦІЙНИХ ВИТРАТ

Назва статті	Код рядка	За звітний період	За аналогічний період попереднього року
1	2	3	4
Матеріальні затрати	2500	78 903 504	6 263 915
Витрати на оплату праці	2505	38 906	41 747
Відрахування на соціальні заходи	2510	4 602	3 113
Амортизація	2515	1 743	1 618
Інші операційні витрати	2520	15 683 372	30 997
<b>Разом</b>	<b>2550</b>	<b>94 632 127</b>	<b>6 341 390</b>

## IV. РОЗРАХУНОК ПОКАЗНИКІВ ПРИБУТКОВОСТІ АКЦІЙ

Назва статті	Код рядка	За звітний період	За аналогічний період попереднього року
1	2	3	4
Середньорічна кількість простих акцій	2600	-	-
Скоригована середньорічна кількість простих акцій	2605	-	-
Чистий прибуток (збиток) на одну просту акцію	2610	-	-
Скоригований чистий прибуток (збиток) на одну просту акцію	2615	-	-
Дивіденди на одну просту акцію	2650	-	-

Керівник

Головний бухгалтер

ЕП Беляєв  
Сергій  
Миколайович

Беляєв Сергій Миколайович



Підприємство

ТОВАРИСТВО З ОБМЕЖЕНОЮ ВІДПОВІДАЛЬНІСТЮ "ГАЗОПОСТАЧАЛЬНА  
КОМПАНІЯ "НАФТОГАЗ ТРЕЙДІНГ"

(найменування)

Дата (рік, місяць, число)  
за ЄДРПОУ


КОДИ		
2022	01	01
42399676		

ДОКУМЕНТ ПРИЙНЯТО

**Звіт про рух грошових коштів (за непрямим методом)  
за Рік 2021 р.**

Форма №3-н Код за ДКУД 1801006

Стаття	Код рядка	За звітний період		За аналогічний період попереднього року	
		надходження	видаток	надходження	видаток
1	2	3	4	5	6
<b>I. Рух коштів у результаті операційної діяльності</b>					
Прибуток (збиток) від звичайної діяльності до оподаткування	3500	-	2 293 106	409 875	-
Коригування на:					
амортизацію необоротних активів	3505	1 743	X	1 618	X
збільшення (зменшення) забезпечень	3510	1 262	-	10 000	-
збиток (прибуток) від нерезалізованих курсових різниць	3515	4	8	6	6
збиток (прибуток) від неопераційної діяльності та інших негрошових операцій	3520	-	56 117	-	15 746
Прибуток (збиток) від участі в капіталі	3521	-	-	-	-
Зміна вартості активів, які оцінюються за справедливою вартістю, та дохід (витрати) від первісного визнання	3522	-	-	-	-
Збиток (прибуток) від реалізації необоротних активів, утримуваних для продажу та груп вибуття	3523	-	-	-	-
Збиток (прибуток) від реалізації фінансових інвестицій	3524	-	-	-	-
Зменшення (відновлення) корисності необоротних активів	3526	-	-	-	-
Фінансові витрати	3540	-	-56 117	-	-15 746
Зменшення (збільшення) оборотних активів	3550	1 087 557	61 321 556	111 052	3 686 477
Збільшення (зменшення) запасів	3551	-	-	-	-
Збільшення (зменшення) поточних біологічних активів	3552	-	-	-	-
Збільшення (зменшення) дебіторської заборгованості за продукцію, товари, роботи, послуги	3553	-	-	-	-
Зменшення (збільшення) іншої поточної дебіторської заборгованості	3554	-	-	-	-
Зменшення (збільшення) витрат майбутніх періодів	3556	-	-	-	-
Зменшення (збільшення) інших оборотних активів	3557	-	-	-	-
Збільшення (зменшення) поточних зобов'язань	3560	65 707 684	1 395 791	3 649 674	45
Збільшення (зменшення) поточної кредиторської заборгованості за товари, роботи, послуги	3561	-	-	-	-
Збільшення (зменшення) поточної кредиторської заборгованості за розрахунками з бюджетом	3562	-	-	-	-
Збільшення (зменшення) поточної кредиторської заборгованості за розрахунками зі страхування	3563	-	-	-	-
Збільшення (зменшення) поточної кредиторської заборгованості за розрахунками з оплати праці	3564	-	-	-	-
Збільшення (зменшення) доходів майбутніх періодів	3566	-	-	-	-
Збільшення (зменшення) інших поточних зобов'язань	3567	-	-	-	-
Грошові кошти від операційної діяльності	3570	1 787 789	-	495 697	-
Сплачений податок на прибуток	3580	X	197 857	X	54 029
Сплачені відсотки	3585	-	-	-	-
<b>Чистий рух коштів від операційної діяльності</b>	<b>3195</b>	<b>1 589 932</b>	<b>-</b>	<b>441 668</b>	<b>-</b>
<b>II. Рух коштів у результаті інвестиційної діяльності</b>					
Надходження від реалізації фінансових інвестицій	3200	-	X	-	X
необоротних активів	3205	-	X	-	X



Надходження від отриманих: відсотків	3215	-	X	-	X
дивідендів	3220	-	X	-	X
Надходження від деривативів	3225	-	X	-	X
Надходження від погашення позик	3230	-	X	-	X
Надходження від вибуття дочірнього підприємства та іншої господарської одиниці	3235	-	X	-	X
Інші надходження	3250	-	X	-	X
Витрачання на придбання: фінансових інвестицій	3255	X	-	X	-
необоротних активів	3260	X	819	X	2 312
Виплати за деривативами	3270	X	-	X	-
Витрачання на надання позик	3275	X	-	X	-
Витрачання на придбання дочірнього підприємства та іншої господарської одиниці	3280	X	-	X	-
Інші платежі	3290	X	-	X	-
<b>Чистий рух коштів від інвестиційної діяльності</b>	<b>3295</b>	-	819	-	2 312
<b>III. Рух коштів у результаті фінансової діяльності</b>					
Надходження від: Власного капіталу	3300	-	X	-	X
Отримання позик	3305	-	X	-	X
Надходження від продажу частки в дочірньому підприємстві	3310	-	X	-	X
Інші надходження	3340	-	X	-	X
Витрачання на: Викуп власних акцій	3345	X	-	X	-
Погашення позик	3350	X	-	X	-
Сплату дивідендів	3355	X	336 097	X	-
Витрачання на сплату відсотків	3360	X	-	X	-
Витрачання на сплату заборгованості з фінансової оренди	3365	X	-	X	-
Витрачання на придбання частки в дочірньому підприємстві	3370	X	-	X	-
Витрачання на виплати неконтрольованим часткам у дочірніх підприємствах	3375	X	-	X	-
Інші платежі	3390	X	-	X	-
<b>Чистий рух коштів від фінансової діяльності</b>	<b>3395</b>	-	336 097	-	-
<b>Чистий рух грошових коштів за звітний період</b>	<b>3400</b>	1 253 016	-	439 356	-
Залишок коштів на початок року	3405	520 393	X	81 037	X
Вплив зміни валютних курсів на залишок коштів	3410	-	-	-	-
Залишок коштів на кінець року	3415	1 773 409	-	520 393	-

Керівник

Беляєв Сергій Миколайович

Головний бухгалтер



ЕП Беляєв  
Сергій  
Миколайович



Підприємство

ТОВАРИСТВО З ОБМЕЖЕНОЮ ВІДПОВІДАЛЬНІСТЮ  
"ГАЗОПОСТАЧАЛЬНА КОМПАНІЯ "НАФТОГАЗ ТРЕЙДІНГ"

(найменування)

Дата (рік, місяць, число)

за ЄДРПОУ

КОДИ

2022 01 01

42399676

ДОКУМЕНТ ПРИЙНЯТО


Звіт про власний капітал  
за Рік 2021 р.

Форма №4

Код за ДКУД

1801005

Стаття	Код рядка	Зареєстрований (пайовий) капітал	Капітал у дооцінках	Додатковий капітал	Резервний капітал	Нерозподілений прибуток (непокритий збиток)	Неоплачений капітал	Вилучений капітал	Всього
1	2	3	4	5	6	7	8	9	10
Залишок на початок року	4000	17 000	-	-	-	397 551	-	-	414 551
<b>Коригування:</b>									
Зміна облікової політики	4005	-	-	-	-	-	-	-	-
Виправлення помилок	4010	-	-	-	-	-	-	-	-
Інші зміни	4090	-	-	-	-	-	-	-	-
Скоригований залишок на початок року	4095	17 000	-	-	-	397 551	-	-	414 551
Чистий прибуток (збиток) за звітний період	4100	-	-	-	-	(4 475 066)	-	-	(4 475 066)
Інший сукупний дохід за звітний період	4110	-	-	-	-	-	-	-	-
Дооцінка (уцінка) необоротних активів	4111	-	-	-	-	-	-	-	-
Дооцінка (уцінка) фінансових інструментів	4112	-	-	-	-	-	-	-	-
Накопичені курсові різниці	4113	-	-	-	-	-	-	-	-
Частка іншого сукупного доходу асоційованих і спільних підприємств	4114	-	-	-	-	-	-	-	-
Інший сукупний дохід	4116	-	-	-	-	-	-	-	-
<b>Розподіл прибутку:</b>									
Виплати власникам (дивіденди)	4200	-	-	-	-	(336 097)	-	-	(336 097)
Спрямування прибутку до зареєстрованого капіталу	4205	-	-	-	-	-	-	-	-
Відрахування до резервного капіталу	4210	-	-	-	-	-	-	-	-
Сума чистого прибутку, належна до бюджету відповідно до законодавства	4215	-	-	-	-	-	-	-	-
Сума чистого прибутку на створення спеціальних (цільових) фондів	4220	-	-	-	-	-	-	-	-



1	2	3	4	5	6	7	8	9	10
Сума чистого прибутку на матеріальне заохочення	4225	-	-	-	-	-	-	-	-
<b>Внески учасників:</b> Внески до капіталу	4240	-	-	-	-	-	-	-	-
Погашення заборгованості з капіталу	4245	-	-	-	-	-	-	-	-
<b>Вилучення капіталу:</b> Викуп акцій (часток)	4260	-	-	-	-	-	-	-	-
Перепродаж викуплених акцій (часток)	4265	-	-	-	-	-	-	-	-
Анулювання викуплених акцій (часток)	4270	-	-	-	-	-	-	-	-
Вилучення частки в капіталі	4275	-	-	-	-	-	-	-	-
Зменшення номінальної вартості акцій	4280	-	-	-	-	-	-	-	-
Інші зміни в капіталі	4290	-	-	-	-	(138)	-	-	(138)
Придбання (продаж) неконтрольованої частки в дочірньому підприємстві	4291	-	-	-	-	-	-	-	-
<b>Разом змін у капіталі</b>	<b>4295</b>	-	-	-	-	(4 811 301)	-	-	(4 811 301)
<b>Залишок на кінець року</b>	<b>4300</b>	Б.Б. Беляєв 000 Сергій Миколайович	-	-	-	(4 413 750)	-	-	(4 396 750)

Керівник

Беляев Сергей Николаевич

Головний бухгалтер





ЗАТВЕРДЖЕНО  
 Наказ Міністерства фінансів України  
 29.11.2000 № 302 (у редакції наказу Міністерства фінансів України  
 від 28.10.2003 № 602)

**ДОКУМЕНТ ПРИЙНЯТО**

Підприємство **ТОВАРИСТВО З ОБМЕЖЕНОЮ ВІДПОВІДАЛЬНІСТЮ "ГАЗОПОСТАЧАЛЬНА КОМПАНІЯ "НАФТОГАЗ  
 ТРЕЙДІНГ"**

Територія м. Київ  
 Орган державного управління

Організаційно-правова форма господарювання Товариство з обмеженою відповідальністю

Вид економічної діяльності Торгівля газом через місцеві (локальні) трубопроводи

Одиниця виміру: тис.грн.

Дата (рік, місяць, число) 2021 12 31  
 за ЄДРПОУ

за КАТОТТГ<sup>1</sup>  
 за СПОДУ  
 за КОПФГ  
 за КВЕД

Код		
2021	12	31
42399676		
UA80000000001078669		
240		
35.23		

### ПРИМІТКИ ДО РІЧНОЇ ФІНАНСОВОЇ ЗВІТНОСТІ

за 2021 рік

Форма №5

Код за ДКУД

**1801008**

#### I. Нематеріальні активи

Групи нематеріальних активів	Код рядка	Залишок на початок року		Надійшло за рік	Переоцінка (дооцінка +, уцінка -)		Вибуло за рік		Нараховано амортизації за рік	Втрати від зменшення корисності за рік	Інші зміни за рік		Залишок на кінець року	
		первісна (переоцінена) вартість	накопичена амортизація		первісної (переоціненої) вартості	накопиченої амортизації	первісна (переоцінена) вартість	накопичена амортизація			первісної (переоціненої) вартості	накопиченої амортизації	первісна (переоцінена) вартість	накопичена амортизація
1	2	3	4	5	6	7	8	9	10	11	12	13	14	15
Права користування природними ресурсами	010	-	-	-	-	-	-	-	-	-	-	-	-	-
Права користування майном	020	1692	1057	-	-	-	-	-	635	-	-	-	1692	1692
Права на комерційні позначення	030	-	-	-	-	-	-	-	-	-	-	-	-	-
Права на об'єкти промислової власності	040	-	-	-	-	-	-	-	-	-	-	-	-	-
Авторське право та суміжні з ним права	050	259	213	54	-	-	-	-	92	-	-	-	313	305
	060	-	-	-	-	-	-	-	-	-	-	-	-	-
Інші нематеріальні активи	070	1970	225	154	-	-	-	-	228	-	-	-	2124	453
Разом	080	3921	1495	208	-	-	-	-	955	-	-	-	4129	2450
Гудвіл	090	-	-	-	-	-	-	-	-	-	-	-	-	-

З рядка 080 графа 14 вартість нематеріальних активів, щодо яких існує обмеження права власності

(081) - \_\_\_\_\_

вартість оформлених у заставу нематеріальних активів

(082) - \_\_\_\_\_

вартість створених підприємством нематеріальних активів

(083) - \_\_\_\_\_

З рядка 080 графа 5 вартість нематеріальних активів, отриманих за рахунок цільових асигнувань

(084) - \_\_\_\_\_

З рядка 080 графа 15 накопичена амортизація нематеріальних активів, щодо яких існує обмеження права власності

(085) - \_\_\_\_\_

<sup>1</sup> Кодифікатор адміністративно-територіальних одиниць та територій територіальних громад

## II. Основні засоби

Групи основних засобів	Код рядка	Залишок на початок року		Надійшло за рік	Переоцінка (дооцінка +, уцінка -)		Вибуло за рік		Нараховано амортизації за рік	Втрати від зменшення корисності	Інші зміни за рік		Залишок на кінець року		у тому числі			
		первісна (переоцінена) вартість	знос		первісної (переоціненої) вартості	зносу	первісна (переоцінена) вартість	знос			первісної (переоціненої) вартості	зносу	первісна (переоцінена) вартість	знос	одержані за фінансовою орендою		передані в операційну оренду	
															первісна (переоцінена) вартість	знос	первісна (переоцінена) вартість	знос
1	2	3	4	5	6	7	8	9	10	11	12	13	14	15	16	17	18	19
Земельні ділянки	100	-	-	-	-	-	-	-	-	-	-	-	-	-	-	-	-	-
Інвестиційна нерухомість	105	-	-	-	-	-	-	-	-	-	-	-	-	-	-	-	-	-
Капітальні витрати на поліпшення земель	110	-	-	-	-	-	-	-	-	-	-	-	-	-	-	-	-	-
Будинки, споруди та передавальні пристрої	120	-	-	-	-	-	-	-	-	-	-	-	-	-	-	-	-	-
Машини та обладнання	130	1160	364	270	-	-	-	-	267	-	-	-	1430	631	-	-	-	-
Транспортні засоби	140	1546	423	-	-	-	-	-	221	-	-	-	1546	644	-	-	-	-
Інструменти, прилади, інвентар (меблі)	150	47	19	-	-	-	-	-	9	-	-	-	47	28	-	-	-	-
Тварини	160	-	-	-	-	-	-	-	-	-	-	-	-	-	-	-	-	-
Багаторічні насадження	170	-	-	-	-	-	-	-	-	-	-	-	-	-	-	-	-	-
Інші основні засоби	180	18	7	65	-	-	-	-	12	-	-	-	83	19	-	-	-	-
Бібліотечні фонди	190	-	-	-	-	-	-	-	-	-	-	-	-	-	-	-	-	-
Малоцінні необоротні матеріальні активи	200	276	138	279	-	-	-	-	417	-	-	-	555	555	-	-	-	-
Тимчасові (нетитульні) споруди	210	-	-	-	-	-	-	-	-	-	-	-	-	-	-	-	-	-
Природні ресурси	220	-	-	-	-	-	-	-	-	-	-	-	-	-	-	-	-	-
Інвентарна тара	230	-	-	-	-	-	-	-	-	-	-	-	-	-	-	-	-	-
Предмети прокату	240	-	-	-	-	-	-	-	-	-	-	-	-	-	-	-	-	-
Інші необоротні матеріальні активи	250	-	-	-	-	-	-	-	-	-	-	-	-	-	-	-	-	-
<b>Разом</b>	<b>260</b>	<b>3047</b>	<b>951</b>	<b>614</b>	<b>-</b>	<b>-</b>	<b>-</b>	<b>-</b>	<b>926</b>	<b>-</b>	<b>-</b>	<b>-</b>	<b>3661</b>	<b>1877</b>	<b>-</b>	<b>-</b>	<b>-</b>	<b>-</b>

3 рядка 260 графа 14	вартість основних засобів, щодо яких існують передбачені чинним законодавством обмеження права власності	<b>(261)</b>	-
	вартість оформлених у заставу основних засобів	<b>(262)</b>	-
	залишкова вартість основних засобів, що тимчасово не використовуються (консервація, реконструкція тощо)	<b>(263)</b>	-
	первісна (переоцінена) вартість повністю амортизованих основних засобів	<b>(264)</b>	-
	основні засоби орендованих єдиних (цілісних) майнових комплексів	<b>(2641)</b>	-
3 рядка 260 графа 8	вартість основних засобів, призначених для продажу	<b>(265)</b>	-
	залишкова вартість основних засобів, утрачених унаслідок надзвичайних подій	<b>(2651)</b>	-
3 рядка 260 графа 5	вартість основних засобів, придбаних за рахунок цільового фінансування	<b>(266)</b>	-
	Вартість основних засобів, що взяті в операційну оренду	<b>(267)</b>	-
3 рядка 260 графа 15	знос основних засобів, щодо яких існують обмеження права власності	<b>(268)</b>	-
3 рядка 105 графа 14	вартість інвестиційної нерухомості, оціненої за справедливою вартістю	<b>(269)</b>	-

### III. Капітальні інвестиції

Найменування показника	Код рядка	За рік	На кінець року
1	2	3	4
Капітальне будівництво	280	-	-
Придбання (виготовлення) основних засобів	290	334	-
Придбання (виготовлення) інших необоротних матеріальних активів	300	488	-
Придбання (створення) нематеріальних активів	310	-	-
Придбання (вирощування) довгострокових біологічних активів	320	-	-
Інші	330	-	-
<b>Разом</b>	<b>340</b>	<b>822</b>	<b>-</b>

З рядка 340 графа 3 капітальні інвестиції в інвестиційну нерухомість

(341)

-

фінансові витрати, включені до капітальних інвестицій

(342)

-

### IV. Фінансові інвестиції

Найменування показника	Код рядка	За рік	На кінець року	
			довгострокові	поточні
1	2	3	4	5
<b>А. Фінансові інвестиції за методом участі в капіталі в:</b>				
асоційовані підприємства	350	-	-	-
дочірні підприємства	360	-	-	-
спільну діяльність	370	-	-	-
<b>Б. Інші фінансові інвестиції в:</b>				
частки і паї у статутному капіталі інших підприємств	380	-	-	-
акції	390	-	-	-
облігації	400	-	-	-
інші	410	-	-	-
<b>Разом (розд.А + розд.Б)</b>	<b>420</b>	<b>-</b>	<b>-</b>	<b>-</b>

З рядка 1035 гр. 4 Балансу (Звіту про фінансовий стан)

Інші довгострокові фінансові інвестиції відображені:

за собівартістю

(421)

-

за справедливою вартістю

(422)

-

за амортизованою собівартістю

(423)

-

З рядка 1160 гр. 4 Балансу (Звіту про фінансовий стан)

Поточні фінансові інвестиції відображені:

за собівартістю

(424)

-

за справедливою вартістю

(425)

-

за амортизованою собівартістю

(426)

-

## V. Доходи і витрати

Найменування показника	Код рядка	Доходи	Витрати
1	2	3	4
<b>А. Інші операційні доходи і витрати</b>			
Операційна оренда активів	440	-	-
Операційна курсова різниця	450	-	-
Реалізація інших оборотних активів	460	-	-
Штрафи, пені, неустойки	470	155972	237
Утримання об'єктів житлово-комунального і соціально-культурного призначення	480	-	-
Інші операційні доходи і витрати	490	-	14480124
у тому числі: відрахування до резерву сумнівних боргів	491	X	14415101
непродуктивні витрати і втрати	492	X	-
<b>Б. Доходи і витрати від участі в капіталі за інвестиціями в:</b>			
асоційовані підприємства	500	-	-
дочірні підприємства	510	-	-
спільну діяльність	520	-	-
<b>В. Інші фінансові доходи і витрати</b>			
Дивіденди	530	336097	x
Проценти	540	x	-
Фінансова оренда активів	550	-	-
Інші фінансові доходи і витрати	560	-	-
<b>Г. Інші доходи і витрати</b>			
Реалізація фінансових інвестицій	570	-	-
Доходи від об'єднання підприємств	580	-	-
Результат оцінки корисності	590	-	-
Неопераційна курсова різниця	600	-	-
Безоплатно одержані активи	610	-	x
Списання необоротних активів	620	x	-
Інші доходи і витрати	630	-	-

Товарообмінні (бартерні) операції з продукцією (товарами, роботами, послугами)

(631)    - \_\_\_\_\_

Частка доходу від реалізації продукції (товарів, робіт, послуг ) за товарообмінними (бартерними) контрактами з пов'язаними сторонами

(632)    - \_\_\_\_\_ %

3 рядків 540-560 графа 4 фінансові витрати, уключені до собівартості активів

(633)    - \_\_\_\_\_

### VI. Грошові кошти

Найменування показника	Код рядка	На кінець року
1	2	3
Готівка	640	-
Поточний рахунок у банку	650	1758083
Інші рахунки в банку (акредитиви, чекові книжки)	660	-
Грошові кошти в дорозі	670	-
Еквіваленти грошових коштів	680	15326
<b>Разом</b>	<b>690</b>	<b>1773409</b>

З рядка 1090 гр. 4 Балансу (Звіту про фінансовий стан) Грошові кошти, використання яких обмежено (691) - \_\_\_\_\_

### VII. Забезпечення і резерви

Види забезпечень і резервів	Код рядка	Залишок на початок року	Збільшення за звіт. рік		Використано у звітному році	Сторновано невикористану суму у звітному році	Сума очікуваного відшкодування витрат іншою стороною, що врахована при оцінці забезпечення	Залишок на кінець року
			нараховано (створено)	додаткові відрахування				
1	2	3	4	5	6	7	8	9
Забезпечення на виплату відпусток працівникам	710	1644	1854	-	2209	-	-	1289
Забезпечення наступних витрат на додаткове пенсійне забезпечення	720	-	-	-	-	-	-	-
Забезпечення наступних витрат на виконання гарантійних зобов'язань	730	-	-	-	-	-	-	-
Забезпечення наступних витрат на реструктуризацію	740	-	-	-	-	-	-	-
Забезпечення наступних витрат на виконання зобов'язань щодо обтяжливих контрактів	750	-	-	-	-	-	-	-
	760	10000	7660	-	6398	-	-	11262
	770	-	-	-	-	-	-	-
Резерв сумнівних боргів	775	-	14415101	-	-	-	-	14415101
<b>Разом</b>	<b>780</b>	<b>11644</b>	<b>14424615</b>	<b>-</b>	<b>8607</b>	<b>-</b>	<b>-</b>	<b>14427652</b>

### VIII. Запаси

Найменування показника	Код рядка	Балансова вартість на кінець року	Переоцінка за рік	
			збільшення чистої вартості реалізації *	уцінка
<b>1</b>	<b>2</b>	<b>3</b>	<b>4</b>	<b>5</b>
Сировина і матеріали	<b>800</b>	-	-	-
Купівельні напівфабрикати та комплектуючі вироби	<b>810</b>	-	-	-
Паливо	<b>820</b>	-	-	-
Тара і тарні матеріали	<b>830</b>	-	-	-
Будівельні матеріали	<b>840</b>	-	-	-
Запасні частини	<b>850</b>	41	-	-
Матеріали сільськогосподарського призначення	<b>860</b>	-	-	-
Поточні біологічні активи	<b>870</b>	-	-	-
Малоцінні та швидкозношувані предмети	<b>880</b>	105	-	-
Незавершене виробництво	<b>890</b>	-	-	-
Готова продукція	<b>900</b>	-	-	-
Товари	<b>910</b>	26307838	-	-
<b>Разом</b>	<b>920</b>	26307984	-	-

З рядка 920 графа 3 Балансова вартість запасів:

відображених за чистою вартістю реалізації

**(921)**

-

переданих у переробку

**(922)**

-

оформлених в заставу

**(923)**

-

переданих на комісію

**(924)**

-

Активи на відповідальному зберіганні (позабалансовий рахунок 02)

**(925)**

-

З рядка 1200 графа 4 Балансу (Звіту про фінансовий стан) запаси, призначені для продажу

**(926)**

-

\* визначається за п. 28 Національного положення (стандарту) бухгалтерського обліку 9 "Запаси".

### IX. Дебіторська заборгованість

Найменування показника	Код рядка	Всього на кінець року	у т.ч. за строками непогашення		
			до 12 місяців	від 12 до 18 місяців	від 18 до 36 місяців
1	2	3	4	5	6
Дебіторська заборгованість за товари, роботи, послуги	940	33692309	33692309	-	-
Інша поточна дебіторська заборгованість	950	-	-	-	-

Списано у звітному році безнадійної дебіторської заборгованості  
Із рядків 940 і 950 графа 3 заборгованість з пов'язаними сторонами

(951) - \_\_\_\_\_  
(952) - \_\_\_\_\_

### X. Нестачі і втрати від псування цінностей

Найменування показника	Код рядка	Сума
1	2	3
Виявлено (списано) за рік нестач і втрат	960	-
Визнано заборгованістю винних осіб у звітному році	970	-
Сума нестач і втрат, остаточне рішення щодо винуватців, за якими на кінець року не прийнято (позабалансовий рахунок 072)	980	-

### XI. Будівельні контракти

Найменування показника	Код рядка	Сума
1	2	3
Дохід за будівельними контрактами за звітний рік	1110	-
Заборгованість на кінець звітного року:		
валова замовників	1120	-
валова замовникам	1130	-
з авансів отриманих	1140	-
Сума затриманих коштів на кінець року	1150	-
Вартість виконаних субпідрядниками робіт за незавершеними будівельними контрактами	1160	-



## ХІІ. Податок на прибуток

Найменування показника	Код рядка	Сума
1	2	3
Поточний податок на прибуток	1210	2201002
Відстрочені податкові активи: на початок звітного року	1220	-
на кінець звітного року	1225	19043
Відстрочені податкові зобов'язання: на початок звітного року	1230	-
на кінець звітного року	1235	-
Включено до Звіту про фінансові результати - усього	1240	2181960
у тому числі:		
поточний податок на прибуток	1241	2201002
зменшення (збільшення) відстрочених податкових активів	1242	-19043
збільшення (зменшення) відстрочених податкових зобов'язань	1243	-
Відображено у складі власного капіталу - усього	1250	-
у тому числі:		
поточний податок на прибуток	1251	-
зменшення (збільшення) відстрочених податкових активів	1252	-
збільшення (зменшення) відстрочених податкових зобов'язань	1253	-

## ХІІІ. Використання амортизаційних відрахувань

Найменування показника	Код рядка	Сума
1	2	3
Нараховано за звітний рік	1300	1881
Використано за рік - усього	1310	-
в тому числі на:		
будівництво об'єктів	1311	-
придбання (виготовлення) та поліпшення основних засобів	1312	-
з них машини та обладнання	1313	-
придбання (створення) нематеріальних активів	1314	-
погашення отриманих на капітальні інвестиції позик	1315	-
	1316	-
	1317	-



**XV. Фінансові результати від первісного визнання та реалізації сільськогосподарської продукції та додаткових біологічних активів**

Найменування показника	Код рядка	Вартість первісного визнання	Витрати, пов'язані з біологічними перетвореннями	Результат від первісного визнання		Уцінка	Виручка від реалізації	Собівартість реалізації	Фінансовий результат (прибуток +, збиток -) від	
				дохід	витрати				реалізації	первісного визнання та реалізації
1	2	3	4	5	6	7	8	9	10	11
<b>Продукція та додаткові біологічні активи рослинництва - усього</b>	1500	-	( - )	-	( - )	-	-	( - )	-	-
у тому числі:										
зернові і зернобобові	1510	-	( - )	-	( - )	-	-	( - )	-	-
з них:										
пшениця	1511	-	( - )	-	( - )	-	-	( - )	-	-
соя	1512	-	( - )	-	( - )	-	-	( - )	-	-
соняшник	1513	-	( - )	-	( - )	-	-	( - )	-	-
ріпак	1514	-	( - )	-	( - )	-	-	( - )	-	-
цукрові буряки (фабричні)	1515	-	( - )	-	( - )	-	-	( - )	-	-
картопля	1516	-	( - )	-	( - )	-	-	( - )	-	-
плоди (зерняткові, кісточкові)	1517	-	( - )	-	( - )	-	-	( - )	-	-
інша продукція рослинництва	1518	-	( - )	-	( - )	-	-	( - )	-	-
додаткові біологічні активи рослинництва	1519	-	( - )	-	( - )	-	-	( - )	-	-
<b>Продукція та додаткові біологічні активи тваринництва - усього</b>	1520	-	( - )	-	( - )	-	-	( - )	-	-
у тому числі:										
приріст живої маси – усього	1530	-	( - )	-	( - )	-	-	( - )	-	-
з нього:										
великої рогатої худоби	1531	-	( - )	-	( - )	-	-	( - )	-	-
свиней	1532	-	( - )	-	( - )	-	-	( - )	-	-
молоко	1533	-	( - )	-	( - )	-	-	( - )	-	-
вовна	1534	-	( - )	-	( - )	-	-	( - )	-	-
яйця	1535	-	( - )	-	( - )	-	-	( - )	-	-
інша продукція тваринництва	1536	-	( - )	-	( - )	-	-	( - )	-	-
додаткові біологічні активи тваринництва	1537	-	( - )	-	( - )	-	-	( - )	-	-
продукція рибництва	1538	-	( - )	-	( - )	-	-	( - )	-	-
	1539	-	( - )	-	( - )	-	-	( - )	-	-
<b>Сільськогосподарська продукція та додаткові біологічні активи - разом</b>	1540	-	( - )	-	( - )	-	-	( - )	-	-

Керівник

*ЕП Беляєв  
Сергій  
Миколайович*

Беляєв Сергій Миколайович

Головний бухгалтер



## **ЗВІТ НЕЗАЛЕЖНОГО АУДИТОРА**

Керівництву та учаснику  
ТОВ «ГАЗОПОСТАЧАЛЬНА КОМПАНІЯ «НАФТОГАЗ ТРЕЙДІНГ»

### **ЗВІТ ЩОДО АУДИТУ ФІНАНСОВОЇ ЗВІТНОСТІ**

#### **Думка**

Ми провели аудит фінансової звітності ТОВ «ГАЗОПОСТАЧАЛЬНА КОМПАНІЯ «НАФТОГАЗ ТРЕЙДІНГ» (далі – Товариство), що складається з балансу (звіту про фінансовий стан) на 31 грудня 2021 року, звіту про фінансові результати (звіту про сукупний дохід), звіту про рух грошових коштів та звіту про власний капітал за рік, що закінчився зазначеною датою, та приміток до річної фінансової звітності, включаючи стислий виклад значущих облікових політик.

На нашу думку, фінансова звітність, що додається, відображає достовірно, в усіх суттєвих аспектах фінансовий стан Товариства станом на 31 грудня 2021 року, його фінансові результати і грошові потоки за рік, що закінчився на зазначену дату, відповідно до Міжнародних стандартів фінансової звітності (МСФЗ) та відповідно до Закону України «Про бухгалтерський облік та фінансову звітність в Україні» від 16.07.1999 № 996-XIV щодо складання індивідуальної фінансової звітності.

#### **Основа для думки**

Ми провели аудит відповідно до Міжнародних стандартів аудиту (надалі - МСА). Нашу відповідальність згідно з цими стандартами викладено в розділі Відповідальність аудитора за аудит індивідуальної фінансової звітності нашого звіту. Ми є незалежними по відношенню до Товариства згідно з Кодексом етики професійних бухгалтерів Ради з Міжнародних стандартів етики для бухгалтерів (надалі - Кодекс РМСЕБ) та етичними вимогами, застосовними в Україні до нашого аудиту індивідуальної фінансової звітності, а також виконали інші обов'язки з етики відповідно до цих вимог та Кодексу РМСЕБ. Ми вважаємо, що отримані нами аудиторські докази є достатніми і прийнятними для використання їх як основи для нашої думки.

#### **Суттєва невизначеність, що стосується безперервності діяльності**

Ми звертаємо увагу на Примітку 2.4. до фінансової звітності, в якій зазначено, що за рік, що закінчився 31 грудня 2021 року Товариство зазнало збитків у сумі 4 475 066 тис. грн. Перевищення поточних зобов'язань над оборотними активами станом на 31 грудня 2021 року становить 4 753 405 тис. грн.



Товариство має від'ємне значення власного капіталу станом на 31 грудня 2021 року у сумі 4 396 750 тис. грн. Також 24 лютого 2022 року відбулося повномасштабне вторгнення російської федерації на територію України. На даний момент активи та діяльність Товариства не зазнали значних втрат активів внаслідок проведення військових дій, проте через непередбачуваність масштабів військових дій в майбутньому неможливо передбачити їх вплив на діяльність Товариства. Ця ситуація свідчить, що існує суттєва невизначеність, що може поставити під значний сумнів здатність Товариства продовжувати свою діяльність на безперервній основі. Нашу думку щодо цих питань не було модифіковано.

### **Пояснювальний параграф**

#### *Форми фінансової звітності.*

Концептуальною основою фінансової звітності Товариства є Міжнародні стандарти фінансової звітності. З метою складання фінансової звітності за 2021 рік, відповідно до вимог чинного законодавства України, Товариство застосовувало форми фінансової звітності, затверджені наказом Міністерства фінансів України від 07.02.2013р. №73 (Національне положення (стандарт) бухгалтерського обліку 1 «Загальні вимоги до фінансової звітності»). Таким чином, звітність Товариства складена відповідно до формату подання, що вимагається центральними органами виконавчої влади в Україні. Зазначені форми звітності передбачають розкриття інформації про активи, зобов'язання та капітал, статті доходів та витрат у форматі, який не у повній мірі відповідає МСБО 1 «Подання фінансової звітності», оскільки даний стандарт не передбачає стандартизованих форм фінансових звітів. Для розкриття приміток, що містять стислий виклад суттєвих облікових політик та інші пояснення Товариство застосувало типову форму фінансової звітності N 5 «Примітки до річної фінансової звітності», затверджену наказом Міністерства фінансів України від 29.11.2020р. №302. Дана форма не передбачена для підприємств, що складають та подають фінансову звітність згідно МСФЗ. При цьому, обраний Товариством формат подання фінансової звітності є достатнім для розкриття інформації про фінансовий стан, фінансові результати діяльності та грошові потоки Товариства за 2021 рік та не викривлює її.

#### *Звітність у форматі iXBRL*

Згідно з чинним законодавством, станом на дату цього звіту аудитора фінансова звітність Товариства відповідно до МСФЗ повинна бути підготовлена в єдиному електронному форматі (iXBRL). Станом на дату цього звіту аудитора, внаслідок подій описаних у Примітці 2 та 2.2., подання звіту у форматі iXBRL управлінським персоналом Товариства планується протягом 2022 року.



### *Вплив COVID-19*

Ми Звертаємо увагу на Примітку 2 до фінансової звітності, в яких розкривається інформація про вплив на Товариство пандемії коронавірусної хвороби (COVID 19) та у зв'язку з цим Кабінетом Міністрів України були запроваджені карантинні та обмежувальні заходи, спрямовані та протидію її подальшого поширення в Україні. Управлінський персонал Товариства зазначає, що не може передбачити всі тенденції, які можуть впливати на економіку України, а також те, який вплив (за наявності такого) вони можуть мати на майбутній фінансовий стан Товариства. Керівництво впевнене, що воно вживає усіх необхідних заходів для забезпечення стабільної діяльності та розвитку Товариства.

Нашу думку з цих питань не було модифіковано.

### **Ключові питання аудиту**

Ключові питання аудиту – це питання, які, на наше професійне судження, були найбільш значущими під час нашого аудиту фінансової звітності за поточний період. Ці питання розглядались у контексті нашого аудиту фінансової звітності в цілому та враховувались при формуванні думки щодо неї, при цьому ми не висловлюємо окремої думки щодо цих питань. Ми визначили, що описане нижче питання є ключовим питанням аудиту, яке слід відобразити в нашому звіті.

### ***Дебіторська заборгованість за продукцію, товари, роботи, послуги (код рядка 1125), 33 692 309 тис. грн.***

Дебіторська заборгованість за продукцію, товари, роботи, послуги на 31 грудня 2021 року складається в основному із заборгованості Дебіторська заборгованість по основній діяльності що становить 51,00 % від загальних активів Товариства.

На думку аудиторів, це один з впливових показників фінансової звітності Товариства, інформація щодо якого розкрито в Примітці 5.8.

З огляду на значність цього показника аудиторами були здійснені наступні процедури:

- перевірку термінів виникнення дебіторської заборгованості за виданими авансами для виявлення можливого прострочення платежів;
- перевірку методології оцінки дебіторської заборгованості за виданими авансами;
- зовнішні запити щодо підтвердження за сумою, що входить до складу цієї дебіторської заборгованості.



Крім того, ми перевірили відповідність інформації, розкритої в Примітці 5.8. Прийнятність поточних оцінок керівництва Товариства щодо дебіторської заборгованості при підготовці фінансової звітності за рік, що закінчився 31 грудня 2021 року, не є гарантією того, що з настанням майбутніх подій, які за своєю суттю є невизначеними, дані оцінки не зазнають значних змін.

### **Інша інформація**

Управлінський персонал несе відповідальність за іншу інформацію. Інша інформація складається з інформації, яка міститься у Звіті про управління відповідно до Закону України «Про бухгалтерський облік та фінансову звітність в Україні» від 16.07.1999 № 996-XIV, але не є фінансовою звітністю за 2021 рік та нашим звітом аудитора щодо неї.

Наша думка щодо фінансової звітності не поширюється на іншу інформацію і ми не робимо висновок з будь-яким рівнем впевненості щодо цієї іншої інформації.

У зв'язку з нашим аудитом фінансової звітності, нашою відповідальністю є ознайомитися з іншою інформацією та при цьому розглянути, чи існує суттєва невідповідність між іншою інформацією та фінансовою звітністю або нашими знаннями, отриманими під час аудиту, або чи ця інша інформація має вигляд такої, що містить суттєве викривлення.

Якщо на основі проведеної нами роботи ми доходимо висновку, що є суттєве викривлення цієї іншої інформації, ми зобов'язані повідомити про цей факт.

Звіт про управління, управлінським персоналом не надано. Товариство не складало Звіт про управління тому ми не можемо дійти висновку, що він, узгоджується з фінансовою звітністю Товариства за 2021 рік. Відповідно ми не можемо дійти висновку, чи інша інформація містить суттєве викривлення.

### **Інші питання**

Фінансова звітність Товариства станом на 31 грудня 2020 року була перевірена іншими аудиторами, які висловили думку без застережень щодо цієї звітності 07 квітня 2021 року.

### **Відповідальність управлінського персоналу та тих, кого наділено найвищими повноваженнями, за фінансову звітність**

Управлінський персонал несе відповідальність за складання і достовірне подання фінансової звітності відповідно до МСФЗ та за таку систему внутрішнього контролю, яку управлінський персонал визначає потрібною для того, щоб забезпечити складання фінансової звітності, що не містить суттєвих викривлень внаслідок шахрайства або помилки.

При складанні фінансової звітності управлінський персонал несе



відповідальність за оцінку здатності Товариства продовжувати свою діяльність на безперервній основі, розкриваючи, де це застосовно, питання, що стосуються безперервності діяльності, та використовуючи припущення про безперервність діяльності як основи для бухгалтерського обліку, крім випадків, якщо управлінський персонал або планує ліквідувати Товариство чи припинити діяльність, або не має інших реальних альтернатив цьому.

Ті, кого наділено найвищими повноваженнями, несуть відповідальність за нагляд за процесом фінансового звітування Товариства.

### **Відповідальність аудитора за аудит фінансової звітності**

Нашими цілями є отримання обґрунтованої впевненості, що фінансова звітність у цілому не містить суттєвого викривлення внаслідок шахрайства або помилки, та випуск звіту аудитора, що містить нашу думку. Обґрунтована впевненість є високим рівнем впевненості, проте не гарантує, що аудит, проведений відповідно до МСА, завжди виявить суттєве викривлення, коли воно існує. Викривлення можуть бути результатом шахрайства або помилки; вони вважаються суттєвими, якщо окремо або в сукупності, як обґрунтовано очікується, вони можуть впливати на економічні рішення користувачів, що приймаються на основі цієї фінансової звітності.

Виконуючи аудит відповідно до вимог МСА, ми використовуємо професійне судження та професійний скептицизм протягом усього завдання з аудиту. Крім того, ми:

- ідентифікуємо та оцінюємо ризики суттєвого викривлення фінансової звітності внаслідок шахрайства чи помилки, розробляємо й виконуємо аудиторські процедури у відповідь на ці ризики, а також отримуємо аудиторські докази, що є достатніми та прийнятними для використання їх як основи для нашої думки. Ризик невиявлення суттєвого викривлення внаслідок шахрайства є вищим, ніж для викривлення внаслідок помилки, оскільки шахрайство може включати змову, підробку, навмисні пропуски, неправильні твердження або нехтування заходами внутрішнього контролю;
- отримуємо розуміння заходів внутрішнього контролю, що стосується аудиту, для розробки аудиторських процедур, які б відповідали обставинам, а не для висловлення думки щодо ефективності системи внутрішнього контролю;
- оцінюємо прийнятність застосованих облікових політик та обґрунтованість облікових оцінок і відповідних розкриттів інформації, зроблених управлінським персоналом;



- доходимо висновку щодо прийнятності використання управлінським персоналом припущення про безперервність діяльності як основи для бухгалтерського обліку та, на основі отриманих аудиторських доказів, робимо висновок, чи існує суттєва невизначеність щодо подій або умов, що може поставили під значний сумнів здатність Товариства продовжувати свою діяльність на безперервній основі. Якщо ми доходимо висновку щодо існування такої суттєвої невизначеності, ми повинні привернути увагу в нашому звіті аудитора до відповідних розкриттів інформації у фінансовій звітності або, якщо такі розкриття інформації є неналежними, модифікувати свою думку. Наші висновки ґрунтуються на аудиторських доказах, отриманих до дати нашого звіту аудитора. Втім майбутні події або умови можуть примусити Товариство припинити свою діяльність на безперервній основі;
- оцінюємо загальне подання, структуру та зміст фінансової звітності включно з розкриттям інформації, а також те, чи показує фінансова звітність операції та події, що покладені в основу її складання, так, щоб досягти достовірного подання.

Ми повідомляємо тим, кого наділено найвищими повноваженнями, разом з іншими питаннями інформацію про запланований обсяг і час проведення аудиту та суттєві аудиторські результати, включаючи будь-які суттєві недоліки заходів внутрішнього контролю, виявлені нами під час аудиту.

Ми також надаємо тим, кого наділено найвищими повноваженнями, твердження, що ми виконали відповідні етичні вимоги щодо незалежності, та повідомляємо їм про всі стосунки й інші питання, які могли б обґрунтовано вважатись такими, що впливають на нашу незалежність, а також, де це застосовно, щодо відповідних застережних заходів.

З переліку всіх питань, інформація щодо яких надавалась тим, кого наділено найвищими повноваженнями, ми визначили ті, що були найбільш значущими під час аудиту фінансової звітності поточного періоду, тобто ті, які є ключовими питаннями аудиту. Ми описуємо ці питання в нашому звіті аудитора крім випадків, якщо законодавчим чи регуляторним актом заборонено публічне розкриття такого питання, або коли за вкрай виняткових обставин ми визначаємо, що таке питання не слід висвітлювати в нашому звіті, оскільки негативні наслідки такого висвітлення можуть очікувано переважити його корисність для інтересів громадськості.

### **ЗВІТ ЩОДО ВИМОГ ІНШИХ ЗАКОНОДАВЧИХ І НОРМАТИВНИХ АКТІВ**

Додатково до вимог Міжнародних стандартів аудиту, у звіті незалежного



аудитора ми надаємо також інформацію відповідно до ст. 14 Закону України від 21.12.2017 р. № 2258-VIII «Про аудит фінансової звітності та аудиторську діяльність» (далі ЗУ № 2258-VIII):

*Інформація про суттєву невизначеність, яка може ставити під сумнів здатність продовження діяльності юридичної особи, фінансова звітність якої перевіряється, на безперервній основі у разі наявності такої невизначеності*

Ми звертаємо увагу на Примітку 2.4. до річної фінансової звітності за 2021 р., в яких зазначається, що фінансова звітність Товариства підготовлена виходячи з припущення безперервності діяльності. Аудитори виявили ознаки суттєвої невизначеності, пов'язаної з подіями або умовами, яка може поставити під значний сумнів здатність Товариства продовжувати діяльність на безперервній основі.

*Найменування органу, який призначив суб'єкта аудиторської діяльності на проведення обов'язкового аудиту, дата призначення та загальна тривалість виконання аудиторського завдання без перерв з урахуванням продовження повноважень, які мали місце, та повторних призначень*

Нас було призначено для проведення обов'язкового аудиту фінансової звітності Товариства рішенням учасника ТОВ «ГАЗОПОСТАЧАЛЬНА КОМПАНІЯ «НАФТОГАЗ ТРЕЙДІНГ» № 264 від 13 липня 2022 року. Загальна тривалість виконання аудиторського завдання (ми проводимо аудит підприємства 1-й рік) становить один фінансовий рік, що закінчився 31 грудня 2021 року.

#### *Аудиторські оцінки*

Під час аудиту фінансової звітності, за результатами якого складено цей звіт незалежного аудитора, ми виконали аудиторські оцінки ризиків суттєвого викривлення інформації у фінансовій звітності, що перевірялася, зокрема внаслідок шахрайства.

Наші процедури у відповідь на ідентифікованих та оцінених нами ризиків суттєвого викривлення інформації у фінансовій звітності, серед іншого, полягали в наступному:

- огляд розкриттів до фінансової звітності та тестування підтверджувальної документації для того, щоб оцінити дотримання вимог відповідних законів і нормативних актів;
- дослідження наявності істотних і/або незвичайних операцій, що відбулися близько перед закінченням року та на початку наступного року;
- оцінювання економічного обґрунтування щодо значних операцій, які є



- незвичайними або виходять за межі звичайного перебігу бізнесу;
- оцінювання прийнятності застосованих облікових політик та обґрунтованості облікових оцінок і відповідних розкриттів інформації у фінансовій звітності, зроблених управлінським персоналом Товариства;
  - ознайомлення з протоколами тих, кого наділено найвищими повноваженнями;
  - аналіз висновку щодо прийнятності використання управлінським персоналом Товариства припущення про безперервність діяльності як основи для бухгалтерського обліку на основі отриманих аудиторських доказів. Період оцінки безперервної діяльності охоплював період не менше дванадцяти місяців від дати затвердження фінансової звітності;
  - аналіз інформації про те, чи існує суттєва невизначеність щодо подій або умов, які поставили б під значний сумнів можливість Товариства продовжити безперервну діяльність.

Основним застереженням є застереження щодо ризику шахрайства. Відповідно до вимог МСА 240 «Відповідальність аудитора, що стосується шахрайства, при аудиті фінансової звітності» під час планування аудиту ми розглядали схильність Товариства до шахрайства з урахуванням бізнес-середовища, а також засобів і методів контролю, встановлених і підтримуваних управлінським персоналом, а також характером угод, активів і зобов'язань, відображених у бухгалтерському обліку.

В процесі планування нашого аудиту ми здійснювали запити управлінському персоналу Товариства щодо наявності у нього інформації про будь-які знання про фактичні випадки шахрайства, які мали місце, підозрюване шахрайство, яке має вплив на Товариство. У відповідь на наші запити управлінський персонал надав письмову оцінку ризику шахрайства Товариства, згідно якого ризик шахрайства є контрольованим.

Проте, основну відповідальність за запобігання і виявлення випадків шахрайства несуть ті, кого наділено найвищими повноваженнями та управлінський персонал Товариства. Шахрайство може включати змову, підробку, навмисні пропуски, неправильні твердження або нехтування заходами внутрішнього контролю, які внаслідок властивих для аудиту обмежень можуть бути невиявлені. Властиві для аудиту обмеження викладені у параграфі «Відповідальність аудитора за аудит фінансової звітності» цього Звіту.

*Пояснення щодо результативності аудиту в частині виявлення порушень, зокрема пов'язаних з шахрайством*



В результаті перевірки системи внутрішнього контролю, проведеної для цілей аудиту фінансової звітності Товариства, нами не виявлено суттєвих недоліків у системі внутрішнього контролю Товариства, які могли б негативно вплинути на можливість Товариства обліковувати, обробляти, узагальнювати та відображати у звітності бухгалтерські та інші фінансові дані, скласти фінансову звітність, яка не містить суттєвих викривлень внаслідок шахрайства або помилки, невідповідностей законодавчим та нормативним вимогам.

Під час проведення аудиту ми перевірили наявність факторів ризику шахрайства, зокрема шляхом тестування. Ми не отримали доказів обставин, які можуть свідчити про можливість того, що фінансова звітність Товариства містить суттєве викривлення внаслідок шахрайства

Однак, основна відповідальність за запобігання і виявлення шахрайства лежить саме на управлінському персоналі Товариства, який не повинен покладатися на проведення аудиту для уникнення своїх обов'язків, так як шахрайство може включати змову, підробку, навмисні пропуски, неправильні твердження або нехтування заходами внутрішнього контролю, які внаслідок властивих для аудиту обмежень можуть бути не виявлені. Властиві аудиту обмеження викладено у параграфі «Відповідальність аудитора за аудит фінансової звітності» цього Звіту незалежного аудитора.

*Узгодженість Звіту незалежного аудитора з додатковим звітом для аудиторського комітету*

Наш Звіт незалежного аудитора узгоджується з Додатковим звітом для Аудиторського комітету ТОВ «ГАЗОПОСТАЧАЛЬНА КОМПАНІЯ «НАФТОГАЗ ТРЕЙДІНГ».

*Твердження про ненадання послуг, заборонених законодавством, і про незалежність ключового партнера з аудиту та суб'єкта аудиторської діяльності від юридичної особи при проведенні аудиту*

Нами не надавались Товариству послуги, заборонені законодавством, як це передбачено статтею 6 та 27 Закону України «Про аудит фінансової звітності та аудиторську діяльність».

Твердження про нашу незалежність по відношенню до Товариства, у тому числі ключового партнера з аудиту фінансової звітності, викладена у параграфі «Основа для думки» та «Відповідальність аудитора за аудит фінансової звітності» цього Звіту незалежного аудитора.

*Інформація про інші надані аудитором або суб'єктом аудиторської діяльності юридичній особі або контрольованим нею суб'єктам господарювання послуги, крім послуг з обов'язкового аудиту, що не розкрита у звіті про управління або у фінансовій звітності.*



Інші послуги протягом 2021 року ТОВ "ГАЗОПОСТАЧАЛЬНА КОМПАНІЯ "НАФТОГАЗ ТРЕЙДІНГ" не надавалися.

*Пояснення щодо обсягу аудиту та властивих для аудиту обмежень*

Опис обсягу аудиту викладений у параграфі «Відповідальність аудитора за аудит фінансової звітності» цього Звіту незалежного аудитора.

Через властиві для аудиту обмеження разом із властивими обмеженнями системи внутрішнього контролю існує неминучий ризик того, що деякі суттєві викривлення можна не виявити, навіть якщо аудит належно спланований і виконаний відповідно до МСА.

Слід зауважити, що Аудиторський звіт складався в умовах діючого воєнного стану в Україні.

Інша інформація, яка щонайменше має наводитись в аудиторському звіті за результатами обов'язкового аудиту згідно Закону 2258, наведена в інших параграфах цього звіту незалежного аудитора.

*Ключовим партнером завдання з аудиту, результатом якого є цей Звіт незалежного аудитора, є Замай Олег Олегович.*

Партнер

**ТОВ "ДЖІ ПІ ЕЙ УКРАЇНА"**

Номер реєстрації аудитора у Реєстрі аудиторів та суб'єктів аудиторської діяльності 100218



**Замай Олег  
Олегович**

«31» серпня 2022 року

м. Київ, Україна

*Основні відомості про аудиторську  
фірму*

**Повне найменування:** Товариство з обмеженою відповідальністю "Джі Пі Ей Україна"

**Місцезнаходження:** 04107, Україна, м. Київ, вул. Татарська, 7, оф.89

**Номер реєстрації у Реєстрі аудиторів та суб'єктів аудиторської діяльності:**  
№1988